

# DE ONTGINNINGSSECTOR IN CIJFERS 2022



**FEDIEX**

FÉDÉRATION DE L'INDUSTRIE EXTRACTIVE  
VERBOND VAN ONTGINNINGSBEDRIJVEN





**De ontginningsector in cijfers is een publicatie van het Verbond van ontginningsbedrijven**

**Verantwoordelijke uitgever:** Michel CALOZET, Fediex, rue Edouard Belin 7 – B – 1435 Mont-Saint-Guibert

**Redacteurs:** Michel CALOZET en Thierry VANMOL, Fediex

**Ontwerp en lay-out:** Marc LAURENT, Images de marc

**Illustratie:** Serge DEHAES - **Foto:** Emmanuel CROOÏ



Het jaar 2022 is voor onze materialen afgesloten met een licht dalende Belgische markt in vergelijking met 2021. De binnenlandse productie is echter sterker gedaald, wat voornamelijk te wijten is aan een gevoelige daling van onze export. Het importniveau is daarentegen gestabiliseerd. De verklaring is vermoedelijk te zoeken in de moeilijke situatie op de bouwmarkt in onze buurlanden.

De Belgische bouwsector is in 2022 bijzonder veerkrachtig geweest, ondanks de moeilijke en fluctuerende energiesituatie. Zo hebben we een recordstijging gekend van de energiekosten in het midden van het jaar om eind 2022 op een redelijker niveau te eindigen. De algemene stijging van de materiaalkosten in combinatie met een stijging van de intrestvoeten beloofde een explosieve cocktail te worden in 2023 en de sector heeft het heel moeilijk op dit moment. In het derde kwartaal van 2023 hebben we te maken met een daling van de activiteit die we al sinds lang niet meer hebben gekend. Het is belangrijker dan ooit dat we kunnen rekenen op een ambitieus relanceplan van de overheden om onder andere infrastructuurwerken te ondersteunen.

U heeft goed begrepen dat het niveau van de economische activiteit van de bouwsector vandaag onze voornaamste bekommernis is. Toch hebben er ook andere onderwerpen een rol gespeeld in 2022 en die zullen steeds deel uitmaken van onze belangrijke huidige en toe-

komstige uitdagingen. Dit zijn daar twee concrete voorbeelden van.

De moeilijke toegang tot grondstoffen dwingt ons steeds meer om de aanwezige materialen in onze groeven optimaal te gebruiken. De beschikbare voorraden zijn essentieel, aangezien we een volledig hergebruik vaststellen van producten afkomstig uit afbraak. De sector wil bovendien verduurzamen door mogelijke synergiën te zoeken tussen onze producten en de "resten" van de betonindustrie.

De plaats van transport in onze huidige en toekomstige strategieën is een echte uitdaging en zal een steeds grotere bekommernis zijn. Het is essentieel om de toegang te vrijwaren tot verbruikscentra en daarom zullen de ontwikkeling van "trimodale" infrastructuur, de vermindering van de koolstofvoetafdruk van het transport en de integratie van onze activiteiten op lokaal niveau de grootste uitdagingen zijn.

Op de volgende pagina's vindt u de statistieken voor het jaar 2022 ten opzichte van 2021. Voor meer uitleg en details over de concrete acties van de leden binnen ons verbond, nodig ik u uit om de verschillende jaarverslagen van Fedieux te raadplegen.

Veel leesplezier,

**Fabrice DELAUNOY**

Voorzitter van  
de Economische  
Commissie van Fedieux



# DE ONTGINNINGSECTOR IN 2022

## ENKELE KERNCIJFERS

### Productie (in kt)

Productie van natuurlijke aggregaten door de Fediex-leden:

.....▶ **53.915**

Belgische productie van natuurlijke aggregaten: **87,4%**

.....▶ **61.673**

Waarvan de productie van natuurlijke aggregaten voor de productie van kalk en cement:

.....▶ **10.077**

Belgische consumptie van natuurlijke aggregaten:

.....▶ **68.947**

Belgische consumptie van gerecycleerde aggregaten afkomstig van containerparken:

.....▶ **21.910**

Belgische consumptie van aggregaten: (natuurlijke en gerecycleerde):

.....▶ **90.857**

### Gebruik (exclusief kalk en cement)



Bouwsector/  
Burgerlijke  
bouwkunde


.....▶ **94,8%**



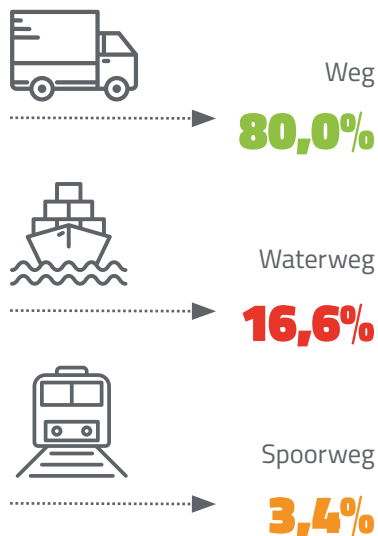
Industrieel  
gebruik

.....▶ **5,2%**

### Import-Export van natuurlijke aggregaten (in kt)



### Vervoerswijze van de natuurlijke aggregaten van de Fediex-leden (in België en in het buitenland)



## PRODUCTIE EN CONSUMPTIE VAN AGGREGATEN (IN KT)

Bronnen: berekeningen van Fediex op basis van de gegevens van de leden voor 2021 en 2022 en gegevens van VITO – NBB - COPRO - FERREDECO - FOD Economie – Import-exportgegevens die met enige voorzichtigheid moeten worden behandeld voor 2022

### Fediex-leden

Productie van natuurlijke aggregaten door de Fediex-leden:	
2021	2022
56.595	53.915

waarvan

Productie van natuurlijke aggregaten voor de productie van kalk en cement	
2021	2022
10.329	10.077

### Situatie in België

Belgische productie van natuurlijke aggregaten	
2021	2022
64.722	61.673

+

Belgische handelsbalans wat betreft natuurlijke aggregaten	
2021	2022
-5.129	-7.273

=

Belgische consumptie van natuurlijke aggregaten	
2021	2022
69.851	68.947

+

Import van natuurlijke aggregaten in België	
2021	2022
17.493	17.667

Belgische export van natuurlijke aggregaten	
2021	2022
12.363	10.394

Belgische consumptie van gerecycleerde aggregaten afkomstig van recyclagecentra	
2021	2022
22.192	21.910

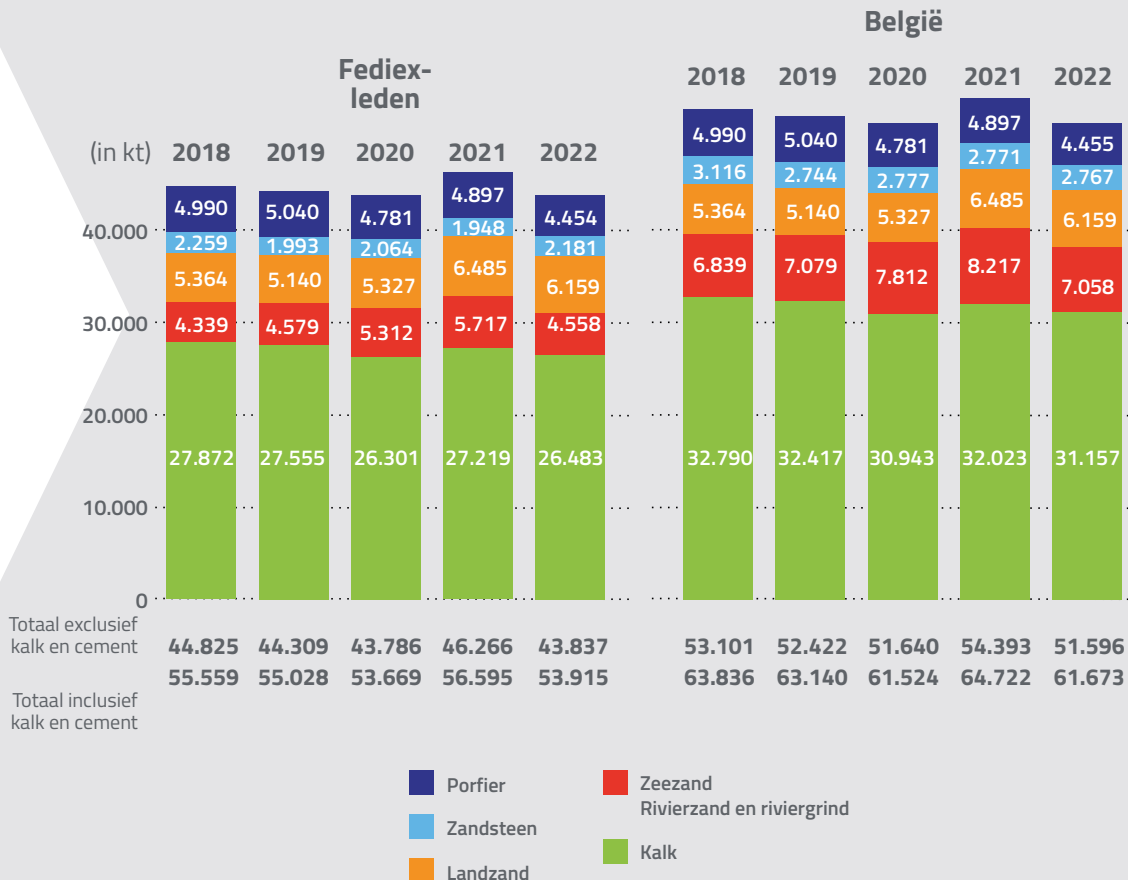
=

Belgische consumptie van natuurlijke en gerecycleerde aggregaten	
2021	2022
92.042	90.857

Kalkproductie	
2020	2021
1.313.463	1.348.169

## SOORT ONTGONNEN NATUURLIJK AGGREGAAT DOOR DE FEDIEX-LEDEN EN IN BELGIË

Bronnen: berekeningen van Fediex op basis van de gegevens van de leden en FOD Economie vanaf 2018 tot 2022



## GEBRUIK VAN HET NATUURLIJK AGGREGAAT VAN DE FEDIEX-LEDEN

Bronnen: berekeningen van Fediex op basis van de gegevens van de leden vanaf 2018 tot 2022


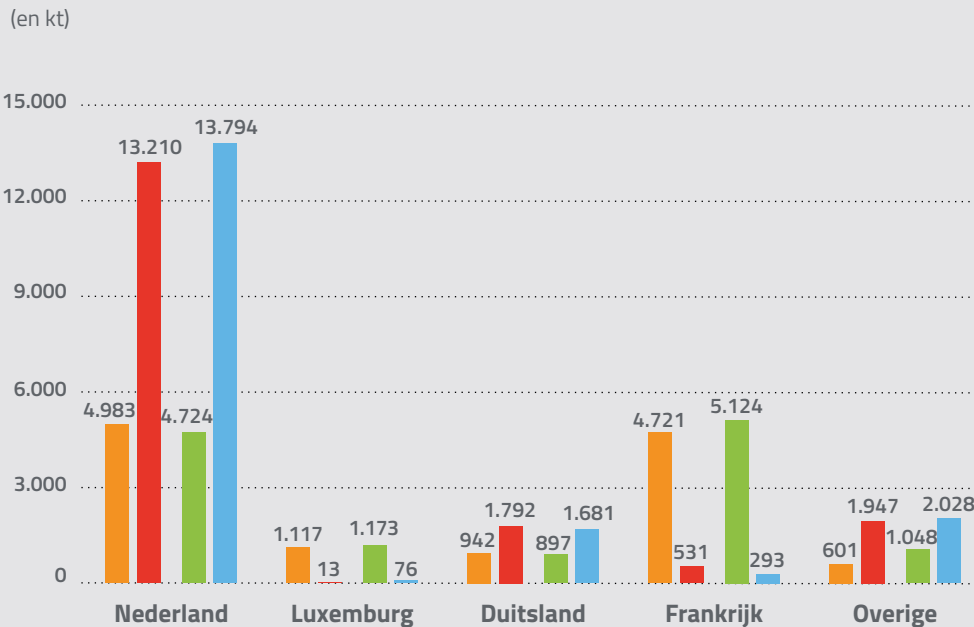
1. Bouwsector/Burgerlijke bouwkunde	2018	2019	2020	2021	2022
ofwel 1a. Prefab elementen	10,0%	12,4%	11,7%	11,8%	12,8%
1b. Stortklaar beton	37,2%	38,3%	39,3%	36,4%	38,1%
1c. Afdeklagen, asfalt, ...	12,8%	12,1%	11,5%	11,7%	11,9%
1d. Fundering, kelder, ...	16,1%	17,6%	18,6%	18,0%	20,0%
1e. Ballast, spoorweg	3,7%	2,1%	3,1%	2,9%	2,6%
1f. Overige (dijken, ...)	14,2%	11,7%	11,4%	9,7%	7,0%
<b>Totaal gebruik</b>	<b>94,1%</b>	<b>94,2%</b>	<b>95,6%</b>	<b>95,3%</b>	<b>94,8%</b>
<b>2. Industrieel gebruik (Exclusief kalk en cement)</b>	<b>5,9%</b>	<b>5,8%</b>	<b>4,4%</b>	<b>4,7%</b>	<b>5,2%</b>

Schatting ontgonnen klei en leemgrond: +/- 1,9 miljoen ton per jaar.



## IMPORT EN EXPORT VAN NATUURLIJKE AGGREGATEN

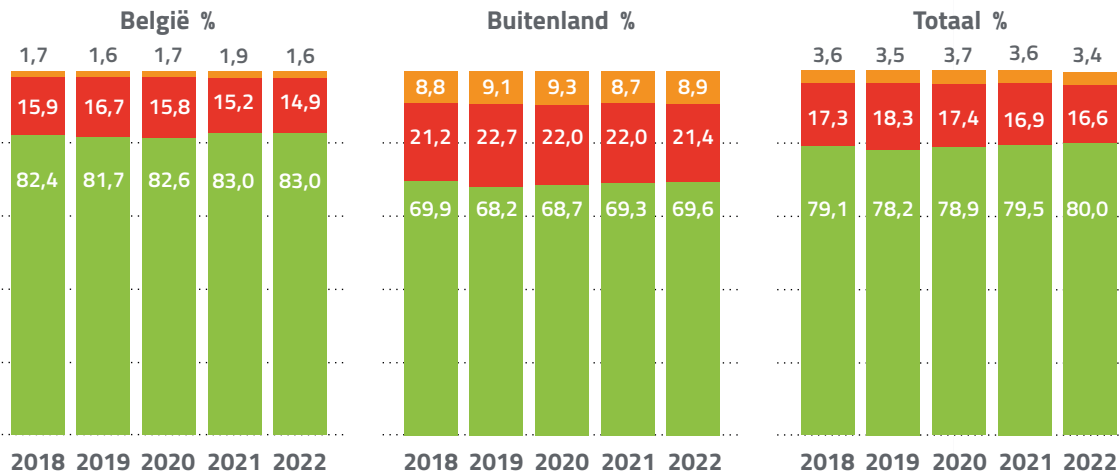
Bronnen: berekeningen van Fediox op basis van gegevens van de NBB voor 2021 en 2022



Geselecteerde productcodes: 25140000, 25152000, 25161100, 25161200, 25162000, 25169000, 25181000, 25051000, 25059000, 25171010, 25171020 en 25171080

## VERVOERSWIJZE VAN HET NATUURLIJK AGGREGAAT VAN DE FEDIEX-LEDEN

Bronnen: berekeningen van Fediex op basis van de gegevens van de leden vanaf 2018 tot 2022

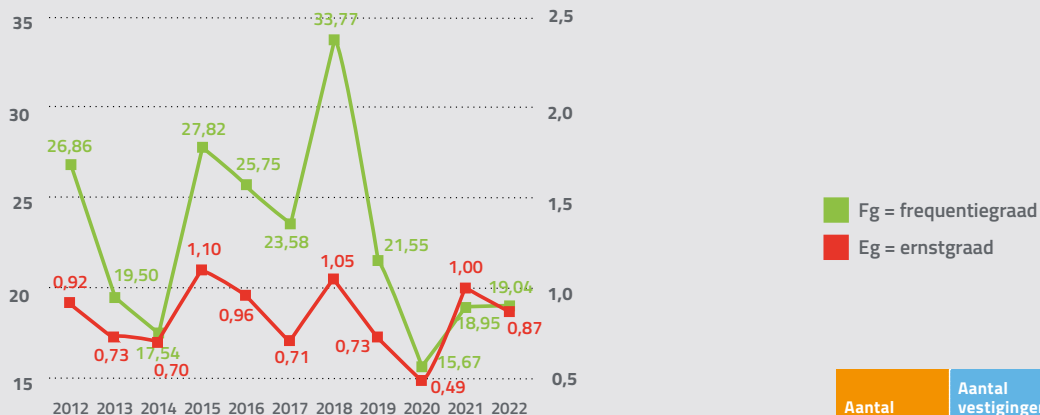


- Spoorweg
- Waterweg
- Weg

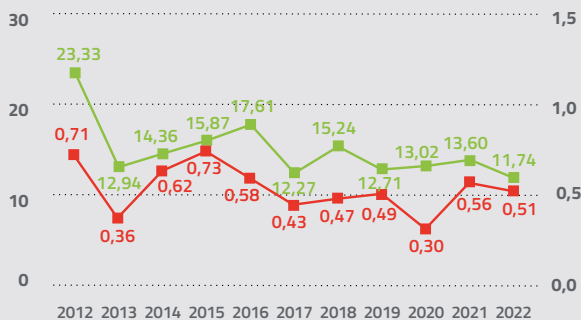
## GEGEVENS OVER DE VEILIGHEID

Bronnen: berekeningen van Fediox op basis van de gegevens van de leden vanaf 2012 tot 2022

Gegevens alle vestigingen



Gegevens aggregaten en kalk



	Aantal vestigingen (totaal)	Aantal vestigingen (aggregaten en kalk)
2012	41	39
2013	50	47
2014	55	52
2015	59	54
2016	58	48
2017	52	47
2018	43	39
2019	75	66
2020	74	65
2021	75	63
2022	75	63



**FÉDÉRATION DES INDUSTRIES EXTRACTIVES DE BELGIQUE  
VERBOND VAN ONTGINNINGSBEDRIJVEN IN BELGIË**

Rue Edouard Belin, 7 | B-1435 Mont-Saint-Guibert | +32 (0)2 511 61 73 | [info@fediex.be](mailto:info@fediex.be)

[www.fediex.be](http://www.fediex.be)