


DE ONTGINNINGSSECTOR IN CIJFERS 2020





De ontginningssector in cijfers is een publicatie van het Verbond van ontginningsbedrijven

Verantwoordelijke uitgever: Michel CALOZET, Fediex, rue Edouard Belin 7 – B – 1435 Mont-Saint-Guibert

Redacteurs: Michel CALOZET, Thierry VANMOL en Manon ENGLEBERT, Fediex

Ontwerp en lay-out: Marc LAURENT, Images de marc

Illustratie: Serge DEHAES

Beste leden, beste lezers,

Zoals u weet heeft 2020 in de schaduw van de Covid-19-pandemie gestaan. Het was een uitzonderlijk jaar waarin de ontginningssector zijn activiteiten toch heeft kunnen verderzetten.

De beperkte impact van de pandemie op de ontginningssector is te danken aan de goede wil van alle werknemers in de sector die we in het bijzonder willen bedanken.

In tegenstelling tot onze buurlanden, heeft de veerkracht van de Belgische markt ons in staat gesteld om voldoende weerstand te bieden.

De vastgestelde dalingen zijn beperkt, met name dankzij de steun van de privésector die veel werken heeft uitgevoerd tijdens deze periode.

Het milieu is onze voornaamste bezorgdheid. Verschillende spelers in onze sector hebben de Certificering van verantwoorde toelevering van de Concrete Sustainability Council (CSC) ontvangen.

De sector voert ook een EPD-beleid. De validatie daarvan wordt eind 2021 verwacht. Deze initiatieven zijn goede voorbeelden van onze wil om onze milieu-impact te beperken en bij te dragen tot de invoering van een duurzame aanpak. Het is een criterium dat belangrijker dan ooit is op de huidige markt.

De sector hoopt ook op een ambitieus herstelplan ter ondersteuning van infrastructuurwerken en grote openbare investeringswerken.

In het kader van dit herstel, vormt mobiliteit een grote uitdaging in de ontginningssector.

Hoewel bepaalde producten uit de ontginningssector bijdragen tot de aanleg van mobiliteitsinfrastructuur, gebruikt de sector die ook.

Daarom is het belangrijk om deze ontwikkelingsas “water-spoor-weg” in de herstelplannen te valoriseren en niet te devalueren.

Op de volgende pagina's vindt u de statistieken voor het jaar 2020 ten opzicht van 2019.

Voor meer uitleg en details over de concrete acties van de leden binnen ons verbond, nodig ik u uit om de verschillende jaarverslagen van Fediex te raadplegen.

Ik wens u veel leesplezier en tot volgend jaar!



Fabrice Delaunoy
Voorzitter van
de Economische
Commissie van Fediex

DE ONTGINNINGSECTOR IN 2020

ENKELE KERNCIJFERS

Productie (in kt)

Productie van natuurlijke aggregaten door de Fediex-leden:

.....▶ **53.669** } **87%**

Belgische productie van natuurlijke aggregaten:

.....▶ **61.524**

Waarvan de productie van natuurlijke aggregaten voor de productie van kalk en cement:

.....▶ **9.884**

Belgische consumptie van natuurlijke aggregaten:

.....▶ **66.651**

Belgische consumptie van gerecycleerde aggregaten afkomstig van containerparken:

22.042

Belgische consumptie van natuurlijke aggregaten: (natuurlijke en gerecycleerde):

88.693

Gebruik (exclusief kalk en cement)



Bouwsector/
Burgerlijke
bouwkunde

95,6%



Industrieel
gebruik

4,4%

Import-Export van natuurlijke aggregaten (in kt)

Import

.....▶ **18.881**

Export

.....▶ **13.753**

Evenwicht

.....▶ **-5.128**

Vervoerswijze van de natuurlijke aggregaten van de Fediex-leden (in België en in het buitenland)



.....▶ **78,9%**

Weg



.....▶ **17,4%**

Waterweg



.....▶ **3,7%**

Spoorweg

PRODUCTIE EN CONSUMPTIE VAN AGGREGATEN (IN KT)

Bronnen: berekeningen van Fediex op basis van de gegevens van de leden voor 2019 en 2020
(VITO - NBB - COPRO - FERREDECO - FOD Economie)

Fediex-leden

Productie van natuurlijke aggregaten door de Fediex-leden:	
2019	2020
55.028	53.669

waarvan

Productie van natuurlijke aggregaten voor de productie van kalk en cement	
2019	2020
10.718	9.884

Situatie in België

Belgische productie van natuurlijke aggregaten	
2019	2020
63.140	61.524

+

Belgische handelsbalans wat betreft natuurlijke aggregaten	
2019	2020
-4.982	-5.128

=

Belgische consumptie van natuurlijke aggregaten	
2019	2020
68.122	66.651

+

Import van natuurlijke aggregaten in België	
2019	2020
18.249	18.881

Belgische export van natuurlijke aggregaten	
2019	2020
13.267	13.753

Belgische consumptie van gerecycleerde aggregaten afkomstig van recyclagecentra	
2019	2020
22.334	22.042

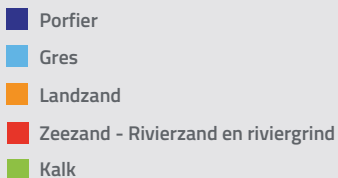
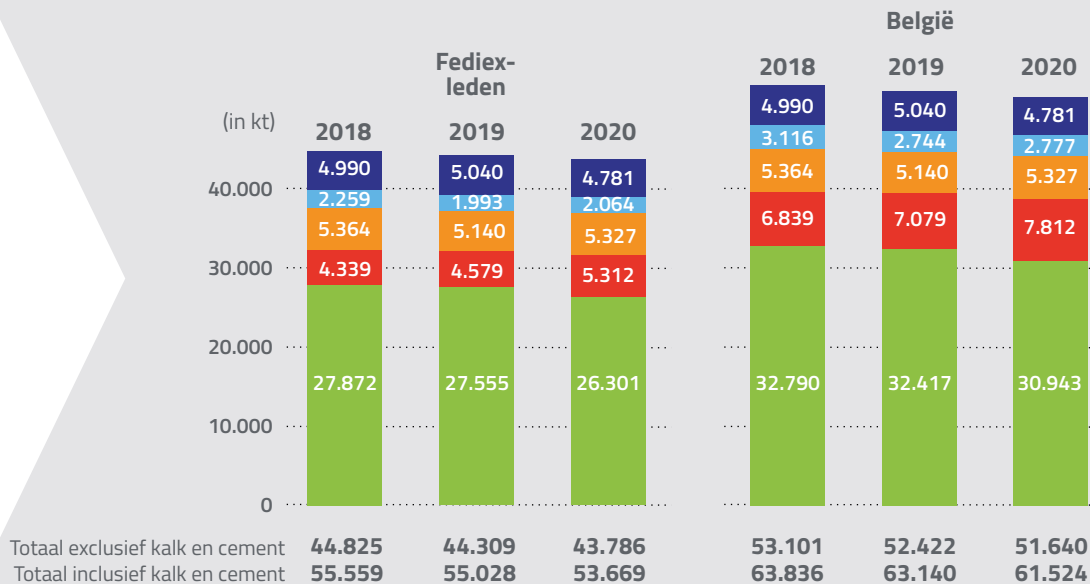
=

Belgische consumptie van natuurlijke en gerecycleerde aggregaten	
2019	2020
90.456	88.693

Kalkproductie	
2018	2019
1.644.021	1.478.585

SOORT ONTGOENEN NATUURLIJK AGGREGAAT DOOR DE FEDIEX-LEDEN IN BELGIË

Bronnen: berekeningen van Fediex op basis van de gegevens van de leden vanaf 2018 tot 2020 (VITO - NBB - COPRO - FEREDECO - FOD Economie)



GEBRUIK VAN HET NATUURLIJK AGGREGAAT VAN DE FEDIEX-LEDEN


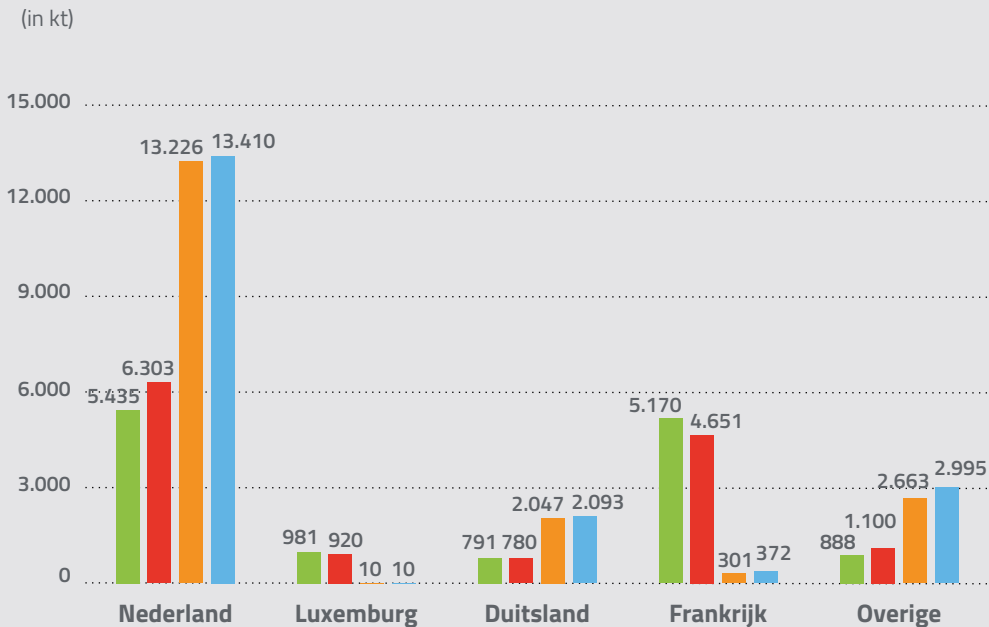
Bronnen: berekeningen van FedieX op basis van de gegevens van de leden vanaf 2018 tot 2020

1. Bouwsector/Burgerlijke bouwkunde		2018	2019	2020
ofwel	1a. Prefab elementen	10,0%	12,4%	11,7%
	1b. Stortklaar beton	37,2%	38,3%	39,3%
	1c. Afdekklagen, asfalt, ...	12,8%	12,1%	11,5%
	1d. Fundering, kelder, ...	16,1%	17,6%	18,6%
	1e. Ballast, spoorweg	3,7%	2,1%	3,1%
	1f. Overige (dijken, ...)	14,2%	11,7%	11,4%
	Totaal gebruik	94,1%	94,2%	95,6%
2. Industrieel gebruik (Exclusief kalk en cement)		5,9%	5,8%	4,4%

Schatting ontgonnen klei en potgrond: +/- 1,9 miljoen ton per jaar.

IMPORT EN EXPORT VAN NATUURLIJKE AGGREGATEN

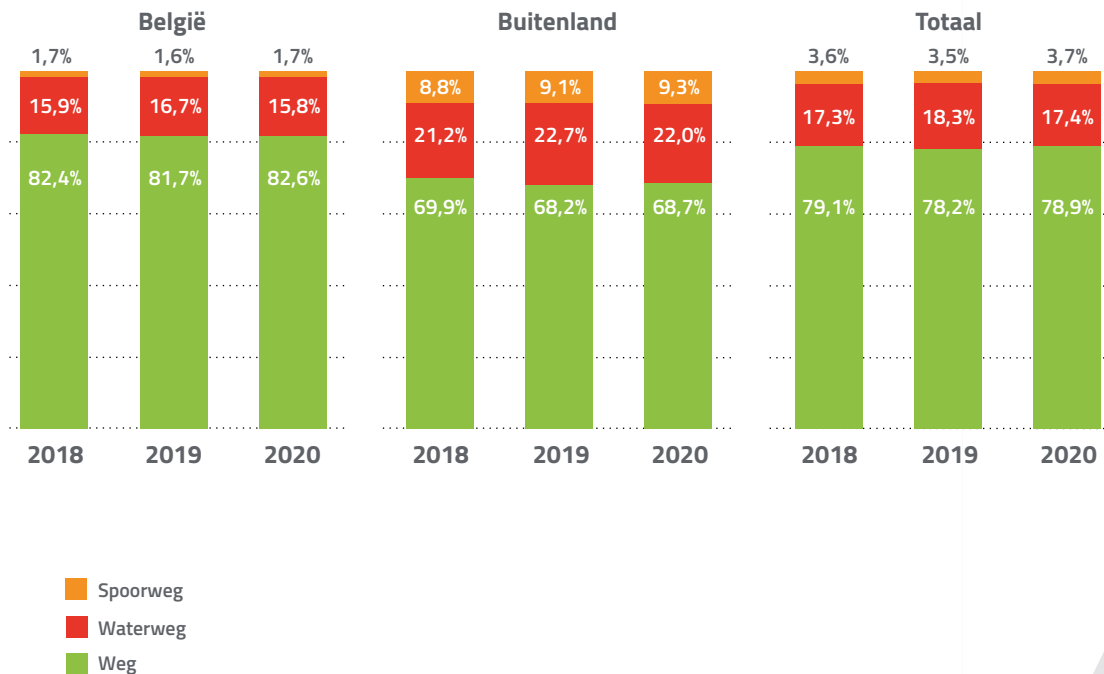
Bronnen: berekeningen van Fediex op basis van de gegevens van de leden voor 2019 en 2020
(VITO - NBB - COPRO - FEREDeco - FOD Economie)



Geselecteerde productcodes: 25140000, 25152000, 25161100, 25161200, 25162000, 25169000, 25181000, 25051000, 25059000, 25171010, 25171020 en 25171080

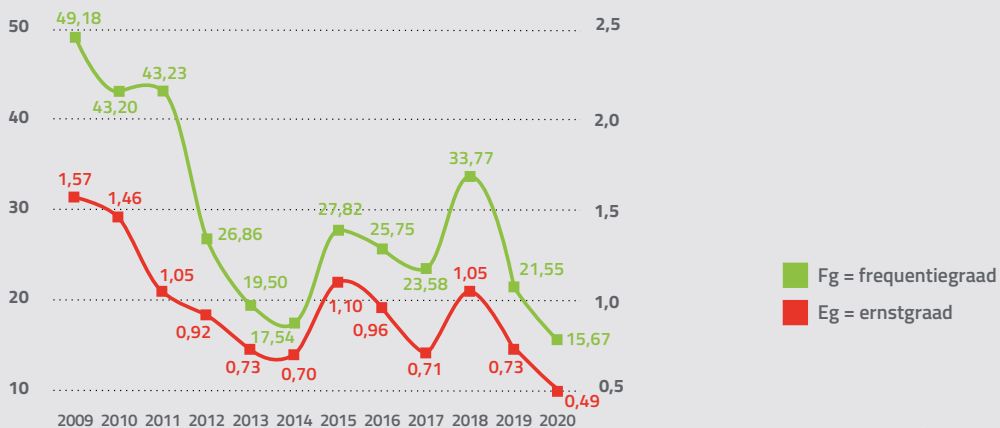
VERVOERSWIJZE VAN HET NATUURLIJK AGGREGAAT

Bronnen: berekeningen van Fediox op basis van de gegevens van de leden vanaf 2018 tot 2020

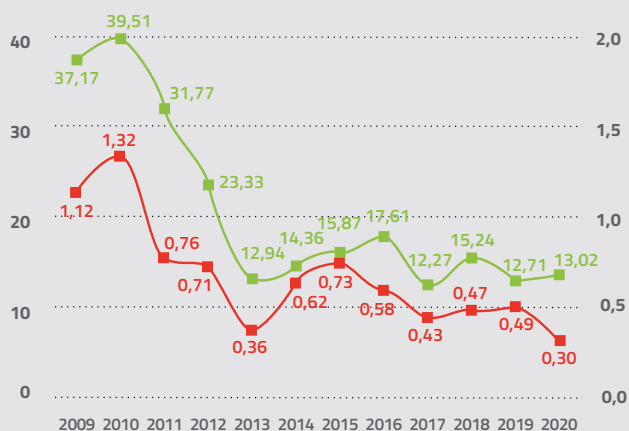


GEGEVENS OVER DE VEILIGHEID

Gegevens alle vestigingen



Gegevens aggregaten en kalk



	Aantal vestigingen (totaal)	Aantal vestigingen (aggregaten en kalk)
2009	47	43
2010	34	30
2011	42	38
2012	41	39
2013	50	47
2014	55	52
2015	59	54
2016	58	48
2017	52	47
2018	43	39
2019	75	66
2020	74	65



**FÉDÉRATION DES INDUSTRIES EXTRACTIVES DE BELGIQUE
VERBOND VAN ONTGINNINGSBEDRIJVEN IN BELGIË**

Rue Edouard Belin, 7 | B-1435 Mont-Saint-Guibert | +32 (0)2 511 61 73 | info@fediex.be

www.fediex.be